

Vue d'ensemble des sommes allouées pour la période 2023-2025

Date de publication : 30 janvier 2023

Aperçu

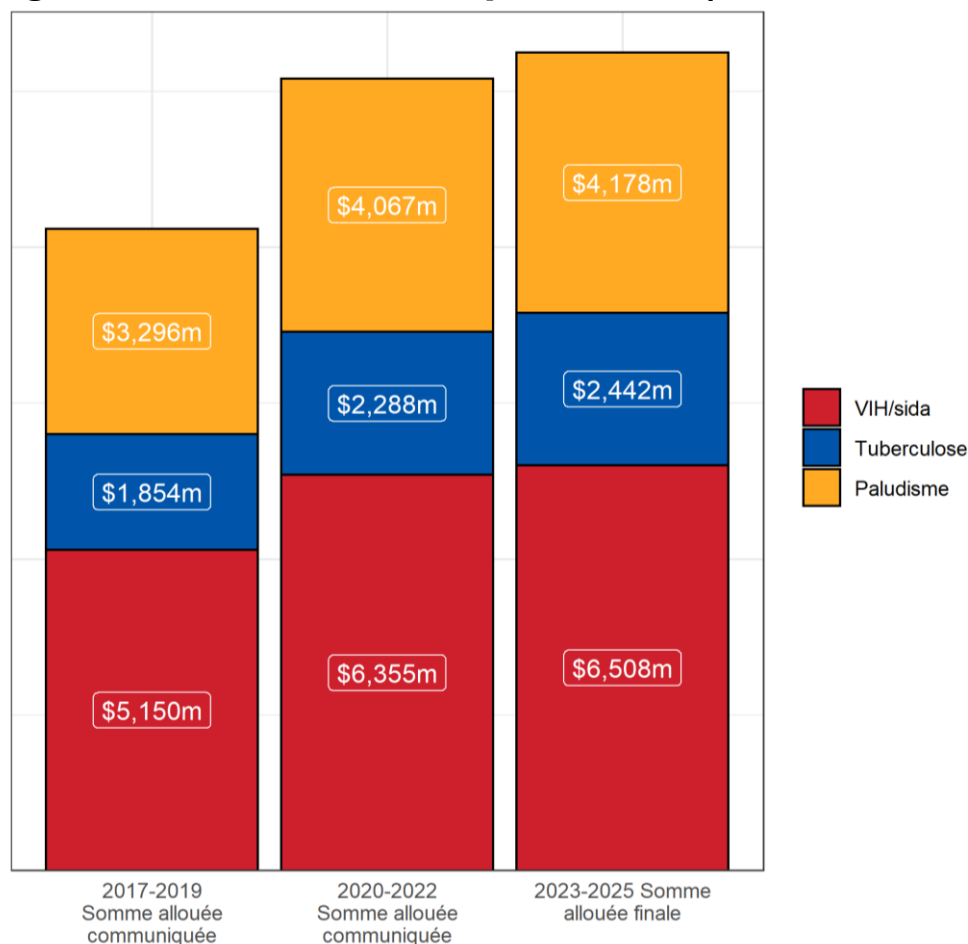
La méthodologie d'allocation pour la période 2023-2025 encourage les financements en faveur des pays dont la charge de morbidité est plus élevée et les revenus sont plus faibles, en tenant compte spécifiquement des épidémies de VIH parmi les populations clés et vulnérables, de la menace de la tuberculose multirésistante et des risques de recrudescence du paludisme. Si le financement venait à diminuer, la méthodologie prévoit des réductions durables et échelonnées.

Sommes allouées aux pays

Le Fonds mondial a alloué 13,128 milliards de dollars US pour la période d'allocation 2023-2025. Les financements disponibles sont 3,3 % plus élevés que pour la période d'allocation précédente. Au cours de ce cycle, 126 pays reçoivent une somme allouée. Près de 60 % d'entre eux bénéficient d'une augmentation du financement total par rapport à la période d'allocation 2020-2022 en raison de leur charge de morbidité et de leurs capacités économiques. Quarante pour cent des pays ont vu leurs sommes allouées diminuer afin d'assurer une harmonisation de leur part de financement avec leur charge de morbidité et leurs capacités économiques ou compte tenu de leurs progrès vers leur affranchissement du soutien du Fonds mondial. Pour de nombreux pays, la variation du montant du financement est modérée.

Le montant plus élevé du financement disponible pour les sommes allouées au pays et la répartition entre les trois maladies à l'échelle mondiale approuvée par le Conseil d'administration ont entraîné une augmentation des sommes allouées pour chacune des trois maladies pour la période 2023-2025 par rapport à 2020-2022. Le financement alloué par maladie est supérieur de 152,6 millions de dollars US pour le VIH, de 154,2 millions de dollars pour la tuberculose et de 111,2 millions de dollars US pour le paludisme (figure 1).

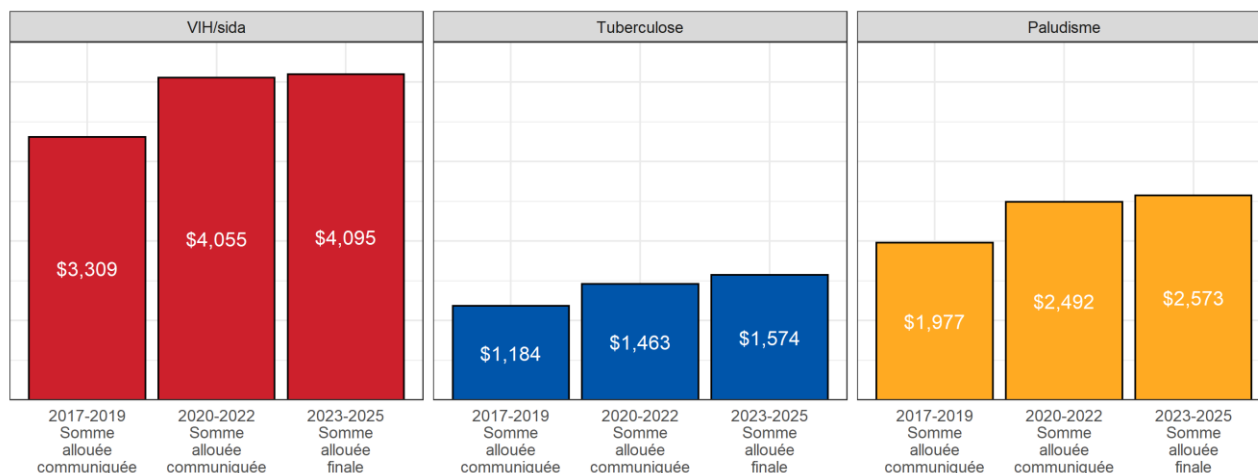
Figure 1 : Sommes allouées par maladie (en millions de dollars US)



Les sommes allouées continuent de cibler les pays ayant la charge de morbidité la plus élevée. Les 15¹ pays affichant les charges de morbidité les plus élevées pour chacune des trois maladies représentent 63 % des allocations totales pour la période 2023-2025, leur financement ayant augmenté de 232 millions de dollars US par rapport aux sommes allouées communiquées pour la période 2020-2022 (figure 2).

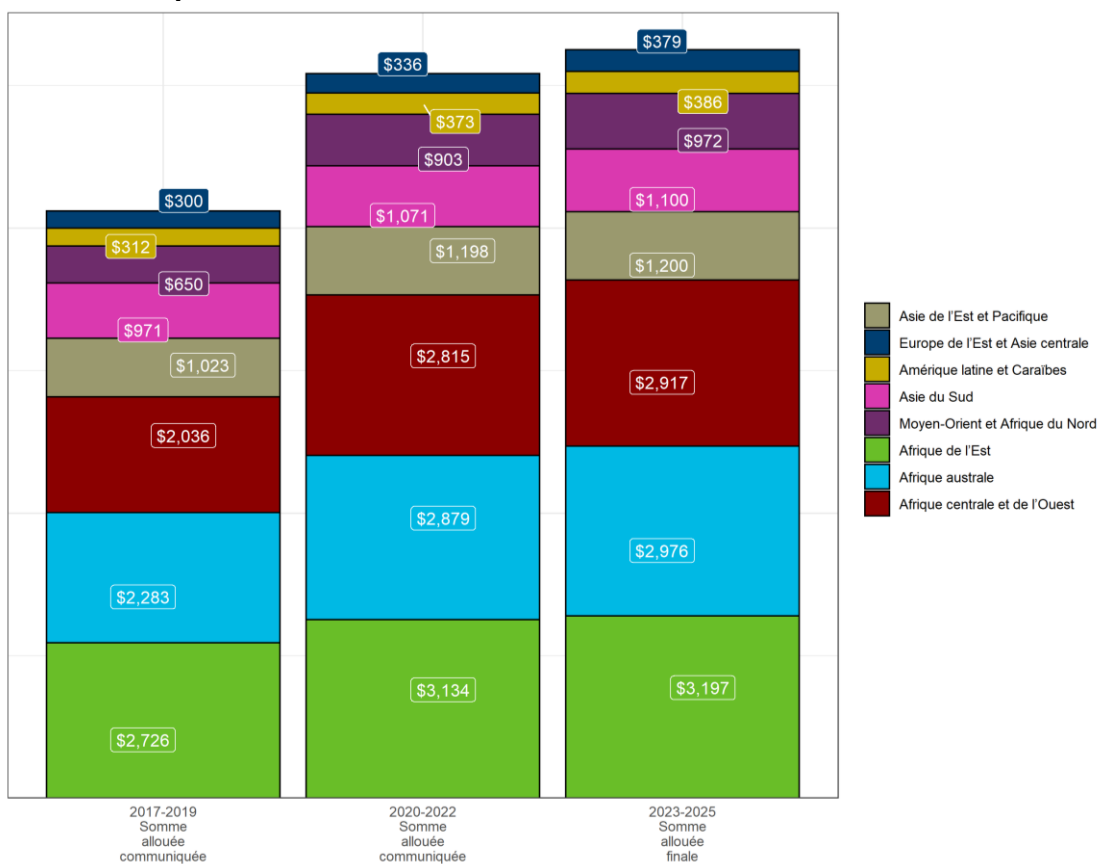
¹ Les 15 pays aux charges de morbidité nationales les plus élevées en fonction de la part du pays dans la charge de morbidité totale des pays éligibles aux financements du Fonds mondial, selon les indicateurs de charge de morbidité de la [méthodologie d'allocation 2023-2025](#).

Figure 2 : Répartition des sommes allouées pour les 15 pays à la charge de morbidité la plus élevée par maladie (en millions de dollars US)



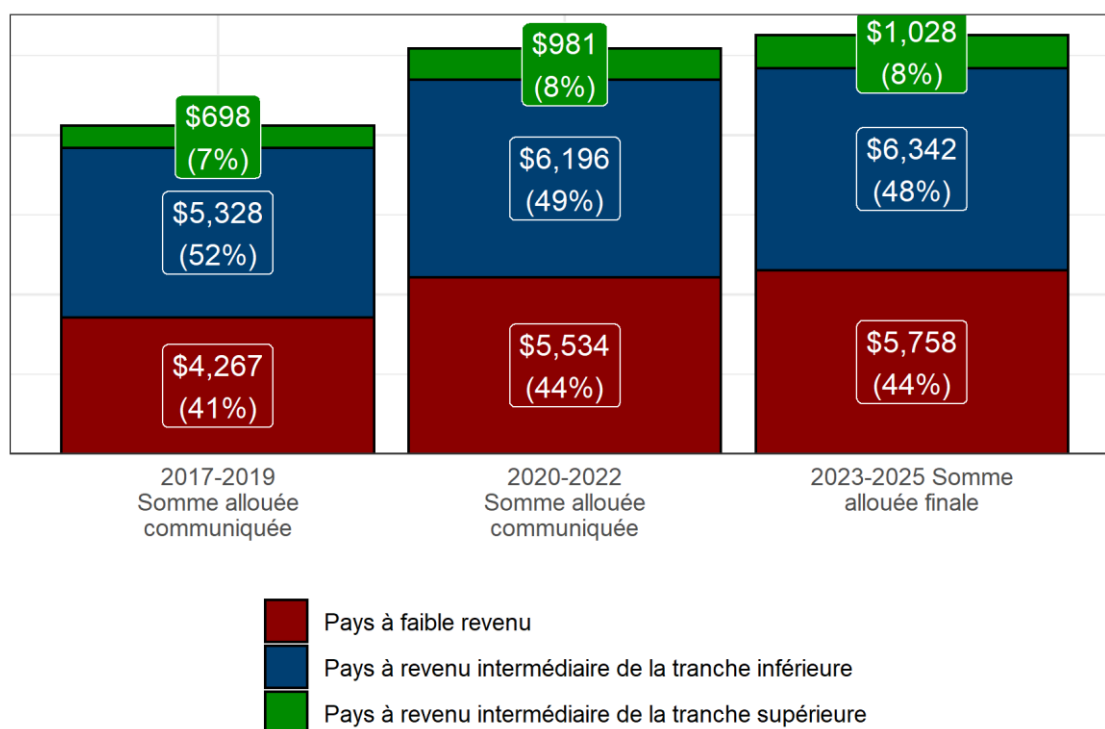
Toutes les régions géographiques reçoivent un financement légèrement supérieur à celui de la période d'allocation 2020-2022 (figure 3), la part des sommes totales allouées à chaque région restant globalement la même.

Figure 3 : Répartition des sommes allouées par région (en millions de dollars US)



La figure 4 montre que le montant du financement destiné aux pays à faible revenu a légèrement augmenté par rapport à la période d'allocation 2020-2022.² Parmi les catégories de revenu, les pays à faible revenu connaissent la plus forte augmentation de leur financement.

Figure 4 : Répartition des sommes allouées en fonction de la dernière classification de revenu (en millions de dollars US)



Remarque : les pourcentages sont arrondis.

² La figure reflète la dernière classification des revenus. Trois pays ayant reçu un financement pour la période 2017-2019 sont désormais des pays à revenu élevé et n'apparaissent pas.